

BÁO CÁO TÀI CHÍNH RIÊNG
CÔNG TY CỔ PHẦN GIAO NHẬN KHO VẬN
NGOẠI THƯƠNG VIỆT NAM
QUÝ III - NĂM 2021

BẢNG CÂN ĐỐI KẾ TOÁN RIÊNG

Tại ngày 30 tháng 09 năm 2021

Mã số	TÀI SẢN	Thuyết minh	30/09/2021	01/01/2021
			VND	VND
100	A. TÀI SẢN NGẮN HẠN		185.761.862.234	156.952.463.883
110	I. Tiền và các khoản tương đương tiền	3	12.672.616.040	8.850.612.534
111	1. Tiền		12.672.616.040	7.850.612.534
112	2. Các khoản tương đương tiền		-	1.000.000.000
120	II. Các khoản đầu tư tài chính ngắn hạn	4	106.000.000.000	92.000.000.000
123	1. Đầu tư nắm giữ đến ngày đáo hạn		106.000.000.000	92.000.000.000
130	III. Các khoản phải thu ngắn hạn		66.884.253.978	54.204.047.557
131	1. Phải thu ngắn hạn của khách hàng	5	23.949.799.019	30.397.470.782
132	2. Trả trước cho người bán ngắn hạn		620.695.287	142.784.178
136	3. Phải thu ngắn hạn khác	6	43.012.409.072	24.352.269.597
137	4. Dự phòng phải thu ngắn hạn khó đòi		(698.649.400)	(688.477.000)
140	IV. Hàng tồn kho	8	191.211.511	1.889.389.510
141	1. Hàng tồn kho		191.211.511	1.889.389.510
150	V. Tài sản ngắn hạn khác		13.780.705	8.414.282
152	1. Thuế GTGT được khấu trừ		13.780.705	8.414.282



BÁO CÁO KẾT QUẢ HOẠT ĐỘNG KINH DOANH

QUÝ 3/2021


Mã số	CHỈ TIÊU	Thuyết minh	QUÝ 3-2021	QUÝ 3-2020	Lũy kế từ đầu năm đến kỳ này năm nay	Lũy kế từ đầu năm đến kỳ này năm trước
			VND	VND	VND	VND
01	1. Doanh thu bán hàng và cung cấp dịch vụ	18	51.504.534.639	38.390.724.399	198.501.742.240	114.512.656.108
10	2. Doanh thu thuần bán hàng và cung cấp dịch vụ		51.504.534.639	38.390.724.399	198.501.742.240	114.512.656.108
11	3. Giá vốn hàng bán	19	49.343.479.484	35.757.132.073	189.355.061.950	105.520.413.985
20	4. Lợi nhuận gộp về bán hàng và cung cấp dịch vụ		2.161.055.155	2.633.592.326	9.146.680.290	8.992.242.123
21	5. Doanh thu hoạt động tài chính	20	11.250.837.367	4.557.302.263	20.236.648.614	23.309.347.394
22	6. Chi phí tài chính	21	336.682	43.816	2.188.223	8.550.237
26	7. Chi phí quản lý doanh nghiệp	22	3.443.940.308	2.189.997.137	8.814.379.132	7.405.654.189
30	8. Lợi nhuận thuần từ hoạt động kinh doanh		9.967.615.532	5.000.853.636	20.566.761.549	24.887.385.091
31	9. Thu nhập khác		-	1.329.018	2.719.988	2.334.999
32	10. Chi phí khác		-	-	14.000.000	22.260.704
40	11. Lợi nhuận khác		-	1.329.018	(11.280.012)	(19.925.705)

BÁO CÁO KẾT QUẢ HOẠT ĐỘNG KINH DOANH


QUÝ 3/2021

(Tiếp theo)


Mã số	CHỈ TIÊU	Thuyết minh	QUÝ 3-2021	QUÝ 3-2020	Lũy kế từ đầu năm đến kỳ này năm nay	Lũy kế từ đầu năm đến kỳ này năm trước
			VND	VND	VND	VND
50	12. Tổng lợi nhuận kế toán trước thuế		9.967.615.532	5.002.182.654	20.555.481.537	24.867.459.386
51	13. Chi phí thuế thu nhập doanh nghiệp hiện hành	23	650.524.746	996.547.141	2.607.462.382	3.366.718.462
60	14. Lợi nhuận sau thuế thu nhập doanh nghiệp		<u>9.317.090.786</u>	<u>4.005.635.513</u>	<u>17.948.019.155</u>	<u>21.500.740.924</u>



Nguyễn Thị Tú Trinh
Người lập biểu



Cao Thị Mỹ Trang
Kế toán trưởng



Lê Hoàng Như Uyên
Tổng Giám đốc

TP. Hồ Chí Minh, ngày 19 tháng 10 năm 2021

BÁO CÁO LƯU CHUYỂN TIỀN TỆ RIÊNG

Tại ngày 30/09/2021
(Theo phương pháp gián tiếp)

Mã số	CHỈ TIÊU	Thuyết minh	Lũy kế từ đầu năm đến kỳ này năm nay	Lũy kế từ đầu năm đến kỳ này năm trước
			VND	VND
I. LƯU CHUYỂN TIỀN TỪ HOẠT ĐỘNG KINH DOANH				
01	1. Lợi nhuận trước thuế		20.555.481.537	24.867.459.386
	2. Điều chỉnh cho các khoản		(19.467.630.488)	(22.406.885.807)
02	- Khấu hao tài sản cố định và Bất động sản đầu tư		750.197.371	858.921.893
03	- Các khoản dự phòng		10.172.400	-
04	- Lãi, lỗ chênh lệch tỷ giá hối đoái do đánh giá lại các khoản mục tiền tệ có gốc ngoại tệ		-	(54.322.200)
05	- Lãi, lỗ từ hoạt động đầu tư		(20.228.000.259)	(23.211.485.500)
08	3. Lợi nhuận từ hoạt động kinh doanh trước thay đổi vốn lưu động		1.087.851.049	2.460.573.579
09	- Tăng, giảm các khoản phải thu		1.377.724.415	19.717.205.775
10	- Tăng, giảm hàng tồn kho		1.698.177.999	205.354.497
11	- Tăng, giảm các khoản phải trả (không kể lãi vay phải trả, thuế thu nhập doanh nghiệp phải nộp)		691.376.733	(45.422.642.774)
12	- Tăng, giảm chi phí trả trước		(100.905.952)	(40.730.452)
15	- Thuế thu nhập doanh nghiệp đã nộp		(3.446.713.998)	(3.630.275.628)
17	- Tiền chi khác cho hoạt động kinh doanh		(4.990.837.340)	(2.783.572.710)
20	Lưu chuyển tiền thuần từ hoạt động kinh doanh		(3.683.327.094)	(29.494.087.713)
II. LƯU CHUYỂN TIỀN TỪ HOẠT ĐỘNG ĐẦU TƯ				
21	1. Tiền chi để mua sắm, xây dựng tài sản cố định và tài sản dài hạn khác		(419.604.885)	(176.480.000)
23	3. Tiền chi cho vay, mua các công cụ nợ của đơn vị khác		(4.519.200.000)	(58.000.000.000)
24	4. Tiền thu hồi cho vay, bán lại công cụ nợ của đơn vị khác		46.000.000.000	75.660.000.000
25	5. Tiền chi đầu tư góp vốn vào đơn vị khác		(19.764.000.000)	-
26	6. Tiền thu hồi đầu tư góp vốn vào đơn vị khác		-	-
27	7. Tiền thu lãi cho vay, cổ tức và lợi nhuận được chia		6.597.335.485	16.587.814.122
30	Lưu chuyển tiền thuần từ hoạt động đầu tư		27.894.530.600	34.071.334.122

BÁO CÁO LƯU CHUYỂN TIỀN TỆ RIÊNG

Tại ngày 30/09/2021
(Theo phương pháp gián tiếp)
(tiếp theo)

Mã số	CHỈ TIÊU	Thuyết minh	Lũy kế từ đầu năm đến kỳ này năm nay	Lũy kế từ đầu năm đến kỳ này năm trước
			VND	VND
III. LƯU CHUYỂN TIỀN TỪ HOẠT ĐỘNG TÀI CHÍNH				
36	1. Cổ tức, lợi nhuận đã trả cho chủ sở hữu		(20.389.200.000)	(17.838.572.500)
40	Lưu chuyển tiền thuần từ hoạt động tài chính		(20.389.200.000)	(17.838.572.500)
50	Lưu chuyển tiền thuần trong năm		3.822.003.506	(13.261.326.091)
60	Tiền và tương đương tiền đầu năm		8.850.612.534	30.296.444.465
61	Ảnh hưởng của thay đổi tỷ giá hối đoái quy đổi ngoại tệ		-	36.835.177
70	Tiền và tương đương tiền cuối năm	3	<u>12.672.616.040</u>	<u>17.071.953.551</u>

Nguyễn Thị Tú Trinh
Người lập biểu

Cao Thị Mỹ Trang
Kế toán trưởng



Lê Hoàng Như Uyên
Tổng Giám đốc

TP. Hồ Chí Minh, ngày 19 tháng 10 năm 2021

THUYẾT MINH BÁO CÁO TÀI CHÍNH RIÊNG

Kỳ kế toán từ ngày 01/07/2021 đến 30/09/2021

1. ĐẶC ĐIỂM HOẠT ĐỘNG CỦA DOANH NGHIỆP

Hình thức sở hữu vốn

Công ty Cổ phần Giao nhận Kho vận Ngoại thương Việt Nam được chuyển đổi từ Doanh nghiệp nhà nước theo Quyết định số 0494/QĐ-BTM ngày 26/03/2007 của Bộ Thương Mại (nay là Bộ Công Thương).

Công ty Cổ phần Giao nhận Kho vận Ngoại thương Việt Nam hoạt động theo Giấy chứng nhận đăng ký doanh nghiệp Công ty cổ phần số 0300648264 do Sở Kế hoạch và Đầu tư Thành phố Hồ Chí Minh cấp lần đầu ngày 16/03/2010, đăng ký thay đổi lần thứ 7 (bảy) ngày 08/03/2021.

Trụ sở chính của Công ty tại: Số 406 Nguyễn Tất Thành, Quận 4, TP Hồ Chí Minh.

Vốn điều lệ của Công ty tại ngày 30/09/2021 là: 255.000.000.000 đồng; tương đương 25.500.000 cổ phần, mệnh giá một cổ phần là 10.000 đồng.

Lĩnh vực kinh doanh: Giao nhận, kho vận ngoại thương.

Ngành nghề kinh doanh

Hoạt động kinh doanh chủ yếu của Công ty trong kỳ:

- Giao nhận vận tải hàng quá cảnh, hàng ngoại giao, hàng hội chợ triển lãm, thiết bị cho các cuộc biểu diễn văn hóa nghệ thuật, hàng công trình, siêu trường, siêu trọng, đồ dùng cá nhân, hàng biếu tặng, hàng mẫu, tài liệu chứng từ bằng các đường hàng không, đường biển, đường sông, đường sắt, đường bộ trong và ngoài nước;
- Đại lý và tổng đại lý cho các hãng hàng không các dịch vụ vận tải hàng không và hành khách. Môi giới thuê và cho thuê tàu trong và ngoài nước;
- Kinh doanh xuất nhập khẩu trực tiếp và nhận ủy thác xuất nhập khẩu các loại hàng hóa;
- Kinh doanh dịch vụ logistics và quản lý chuỗi cung ứng;
- Kinh doanh dịch vụ vận tải đa phương thức;
- Kho bãi và lưu giữ hàng hóa;
- Thực hiện dịch vụ tư vấn về giao nhận vận tải, xuất nhập khẩu, thủ tục hải quan, thông tin thị trường theo yêu cầu của tổ chức, cá nhân trong và ngoài nước;
- Kinh doanh dịch vụ chuyển phát nhanh;
- Bốc xếp hàng hóa; Vận tải hàng hóa bằng đường bộ; Hoạt động dịch vụ hỗ trợ trực tiếp cho vận tải đường thủy; Vận tải hàng hóa đường sắt; Vận tải hàng hóa ven biển và viễn dương; Vận tải hàng hóa đường thủy và nội địa;
- Hoạt động dịch vụ hỗ trợ trực tiếp cho vận tải đường sắt và đường bộ (trừ hóa lỏng khí để vận chuyển).

Cấu trúc doanh nghiệp

Các đơn vị trực thuộc	Địa chỉ	Hoạt động kinh doanh chính
Chi nhánh Dung Quất	Quảng Ngãi	Dịch vụ vận tải đa phương thức
Chi nhánh Cần Thơ	Cần Thơ	Dịch vụ vận tải đa phương thức
Chi nhánh Hà Nội	Hà Nội	Dịch vụ vận tải đa phương thức
Chi nhánh Hải Phòng	Hải Phòng	Dịch vụ vận tải đa phương thức

Thông tin về các công ty con, công ty liên doanh, liên kết của Công ty: xem chi tiết tại Thuyết minh số 04.

2. CHẾ ĐỘ VÀ CHÍNH SÁCH KẾ TOÁN ÁP DỤNG TẠI CÔNG TY

2.1. Kỳ kế toán, đơn vị tiền tệ sử dụng trong kế toán

Kỳ kế toán năm của Công ty theo năm dương lịch bắt đầu từ ngày 01/01 và kết thúc vào ngày 31/12 hàng năm.
Đơn vị tiền tệ sử dụng trong ghi chép kế toán là Đồng Việt Nam (VND).

2.2. Chuẩn mực và Chế độ kế toán áp dụng

Chế độ kế toán áp dụng

Công ty áp dụng Chế độ Kế toán doanh nghiệp ban hành theo Thông tư số 200/2014/TT-BTC ngày 22/12/2014 của Bộ Tài chính và Thông tư số 53/2016/TT-BTC ngày 21/03/2016 của Bộ Tài chính về việc sửa đổi, bổ sung một số điều của Thông tư số 200/2014/TT-BTC.

Tuyên bố về việc tuân thủ Chuẩn mực kế toán và Chế độ kế toán

Công ty đã áp dụng các Chuẩn mực kế toán Việt Nam và các văn bản hướng dẫn Chuẩn mực do Nhà nước đã ban hành. Các Báo cáo tài chính được lập và trình bày theo đúng mọi quy định của từng chuẩn mực, thông tư hướng dẫn thực hiện Chuẩn mực và Chế độ kế toán doanh nghiệp hiện hành đang áp dụng.

2.3. Cơ sở lập Báo cáo tài chính riêng

Báo cáo tài chính riêng được trình bày theo nguyên tắc giá gốc.

Báo cáo tài chính riêng của Công ty được lập trên cơ sở tổng hợp các nghiệp vụ, giao dịch phát sinh và được ghi sổ kế toán tại các đơn vị thành viên hạch toán phụ thuộc và tại Văn phòng Công ty.

Trong Báo cáo tài chính riêng của Công ty, các nghiệp vụ giao dịch nội bộ và số dư nội bộ có liên quan đến tài sản, nguồn vốn và công nợ phải thu, phải trả nội bộ đã được loại trừ toàn bộ.

Những người sử dụng các Báo cáo tài chính riêng này nên đọc các Báo cáo tài chính riêng kết hợp với các Báo cáo tài chính hợp nhất của Công ty và các Công ty con ("Tập đoàn") cho kỳ tài chính kết thúc ngày 30 tháng 06 năm 2021 để có đủ thông tin về tình hình tài chính, kết quả hoạt động kinh doanh và các luồng lưu chuyển tiền tệ của cả Tập đoàn.

2.4. Công cụ tài chính

Ghi nhận ban đầu

Tài sản tài chính

Tài sản tài chính của Công ty bao gồm tiền và các khoản tương đương tiền, các khoản phải thu khách hàng và phải thu khác, các khoản cho vay, các khoản đầu tư ngắn hạn và dài hạn. Tại thời điểm ghi nhận ban đầu, tài sản tài chính được xác định theo giá mua/chi phí phát hành cộng các chi phí phát sinh khác liên quan trực tiếp đến việc mua, phát hành tài sản tài chính đó.

Nợ phải trả tài chính

Nợ phải trả tài chính của Công ty bao gồm các khoản phải trả người bán và phải trả khác, chi phí phải trả. Tại thời điểm ghi nhận lần đầu, các khoản nợ phải trả tài chính được xác định theo giá phát hành cộng các chi phí phát sinh liên quan trực tiếp đến việc phát hành nợ phải trả tài chính đó.

Giá trị sau ghi nhận ban đầu

Hiện tại chưa có các quy định cụ thể về đánh giá lại công cụ tài chính sau ghi nhận ban đầu.

2.5. Các nghiệp vụ bằng ngoại tệ

Các giao dịch bằng ngoại tệ trong năm tài chính được quy đổi ra đồng Việt Nam theo tỷ giá thực tế tại ngày giao dịch. Tỷ giá giao dịch thực tế này được xác định theo nguyên tắc sau:

- Khi ghi nhận nợ phải thu: là tỷ giá mua của ngân hàng thương mại nơi Công ty chi định khách hàng thanh toán tại thời điểm giao dịch phát sinh;
- Khi ghi nhận nợ phải trả: là tỷ giá bán của ngân hàng thương mại nơi Công ty dự kiến giao dịch tại thời điểm giao dịch phát sinh.

Nếu Công ty áp dụng tỷ giá thực tế là tỷ giá xấp xỉ thì tỷ giá này chênh lệch không quá +/-1% so với tỷ giá mua bán chuyển khoản trung bình.

Tỷ giá giao dịch thực tế khi đánh giá lại các khoản mục tiền tệ có gốc ngoại tệ tại thời điểm lập Báo cáo tài chính riêng được xác định theo nguyên tắc:

- Đối với khoản mục phân loại là tài sản: áp dụng tỷ giá mua ngoại tệ của ngân hàng thương mại nơi Công ty thường xuyên có giao dịch;
- Đối với tiền gửi ngoại tệ: áp dụng tỷ giá mua của chính ngân hàng nơi Công ty mở tài khoản ngoại tệ;
- Đối với khoản mục phân loại là nợ phải trả: áp dụng tỷ giá bán ngoại tệ của ngân hàng thương mại nơi Công ty thường xuyên có giao dịch.

Tất cả các khoản chênh lệch tỷ giá thực tế phát sinh trong năm và chênh lệch do đánh giá lại số dư các khoản mục tiền tệ có gốc ngoại tệ cuối năm được hạch toán vào kết quả hoạt động kinh doanh của năm tài chính. Trong đó lãi chênh lệch tỷ giá do đánh giá lại số dư cuối năm của các khoản mục tiền tệ có gốc ngoại tệ không được sử dụng để phân phối lợi nhuận hoặc chia cổ tức.

2.6. Tiền và các khoản tương đương tiền

Tiền bao gồm tiền mặt tại quỹ, tiền gửi ngân hàng không kỳ hạn.

Các khoản tương đương tiền là các khoản đầu tư ngắn hạn có thời gian thu hồi không quá 03 tháng kể từ ngày đầu tư, có tính thanh khoản cao, có khả năng chuyển đổi dễ dàng thành các lượng tiền xác định và không có nhiều rủi ro trong chuyển đổi thành tiền.

2.7. Các khoản đầu tư tài chính

Các khoản đầu tư nắm giữ đến ngày đáo hạn bao gồm: Các khoản tiền gửi ngân hàng có kỳ hạn và các khoản đầu tư nắm giữ đến ngày đáo hạn khác.

Các khoản đầu tư vào các công ty con, công ty liên doanh liên kết được ghi nhận ban đầu trên sổ kế toán theo giá gốc. Sau ghi nhận ban đầu, giá trị của các khoản đầu tư này được xác định theo giá gốc trừ đi dự phòng giảm giá khoản đầu tư.

Các khoản đầu tư góp vốn vào các đơn vị khác bao gồm: các khoản đầu tư vào công cụ vốn của đơn vị khác không có quyền kiểm soát, đồng kiểm soát hoặc có ảnh hưởng đáng kể đối với bên được đầu tư. Giá trị ghi sổ ban đầu của các khoản đầu tư này được xác định theo giá gốc. Sau ghi nhận ban đầu, giá trị của các khoản đầu tư này được xác định theo giá gốc trừ đi dự phòng giảm giá khoản đầu tư.

Dự phòng giảm giá các khoản đầu tư được lập vào thời điểm cuối năm cụ thể như sau:

- Đối với các khoản đầu tư vào công ty con, công ty liên doanh liên kết: căn cứ vào Báo cáo tài chính của công ty con, công ty liên doanh, liên kết tại thời điểm trích lập dự phòng.
- Đối với khoản đầu tư nắm giữ lâu dài (không phân loại là chứng khoán kinh doanh) và không có ảnh hưởng đáng kể đối với bên được đầu tư: nếu khoản đầu tư vào cổ phiếu niêm yết hoặc giá trị hợp lý của khoản đầu tư được xác

định tin cậy thì việc lập dự phòng dựa trên giá trị thị trường của cổ phiếu; nếu khoản đầu tư không xác định được giá trị hợp lý tại thời điểm báo cáo thì việc lập dự phòng căn cứ vào Báo cáo tài chính tại thời điểm trích lập dự phòng của bên được đầu tư.

- Đối với các khoản đầu tư nắm giữ đến ngày đáo hạn: căn cứ khả năng thu hồi để lập dự phòng phải thu khó đòi theo quy định của pháp luật.

2.8. Các khoản nợ phải thu

Các khoản phải thu được theo dõi chi tiết theo kỳ hạn phải thu, đối tượng phải thu, loại nguyên tệ phải thu, và các yếu tố khác theo nhu cầu quản lý của Công ty.

Dự phòng nợ phải thu khó đòi được trích lập cho các khoản: nợ phải thu quá hạn thanh toán ghi trong hợp đồng kinh tế, các khế ước vay nợ, cam kết hợp đồng hoặc cam kết nợ và nợ phải thu chưa đến hạn thanh toán nhưng khó có khả năng thu hồi. Trong đó, việc trích lập dự phòng nợ phải thu quá hạn thanh toán được căn cứ vào thời gian trả nợ gốc theo hợp đồng mua bán ban đầu, không tính đến việc gia hạn nợ giữa các bên và nợ phải thu chưa đến hạn thanh toán nhưng khách nợ đã lâm vào tình trạng phá sản hoặc đang làm thủ tục giải thể, mất tích, bỏ trốn.

2.9. Hàng tồn kho

Hàng tồn kho được ghi nhận ban đầu theo giá gốc bao gồm: chi phí mua, chi phí chế biến và các chi phí liên quan trực tiếp khác phát sinh để có được hàng tồn kho ở địa điểm và trạng thái tại thời điểm ghi nhận ban đầu. Sau ghi nhận ban đầu, tại thời điểm lập Báo cáo tài chính riêng nếu giá trị thuần có thể thực hiện được của hàng tồn kho thấp hơn giá gốc thì hàng tồn kho được ghi nhận theo giá trị thuần có thể thực hiện được.

Phương pháp xác định giá trị sản phẩm dở dang cuối năm: Chi phí sản xuất kinh doanh dở dang được tập hợp theo chi phí phát sinh thực tế cho từng hợp đồng chưa hoàn thành.

Dự phòng giảm giá hàng tồn kho được lập vào thời điểm cuối năm căn cứ theo số chênh lệch giữa giá gốc của hàng tồn kho lớn hơn giá trị thuần có thể thực hiện được.

2.10. Tài sản cố định

Tài sản cố định hữu hình, tài sản cố định vô hình được ghi nhận ban đầu theo giá gốc. Trong quá trình sử dụng, tài sản cố định hữu hình, tài sản cố định vô hình được ghi nhận theo nguyên giá, hao mòn lũy kế và giá trị còn lại. Khấu hao được trích theo phương pháp đường thẳng.

Khấu hao tài sản cố định được trích theo phương pháp đường thẳng với thời gian khấu hao được ước tính như sau:

- Nhà cửa, vật kiến trúc	25 - 50 năm
- Máy móc, thiết bị	03 - 08 năm
- Phương tiện vận tải	06 - 10 năm
- Thiết bị văn phòng	03 - 05 năm
- Phần mềm kế toán	08 năm
- Quyền sử dụng đất lâu dài không xác định thời hạn	Không khấu hao

2.11. Chi phí trả trước

Các chi phí đã phát sinh liên quan đến kết quả hoạt động sản xuất kinh doanh của nhiều kỳ kế toán được hạch toán vào chi phí trả trước để phân bổ dần vào kết quả hoạt động kinh doanh trong các kỳ kế toán sau.

Việc tính và phân bổ chi phí trả trước dài hạn vào chi phí sản xuất kinh doanh từng kỳ kế toán được căn cứ vào tính chất, mức độ từng loại chi phí để lựa chọn phương pháp và tiêu thức phân bổ hợp lý. Chi phí trả trước được phân bổ dần vào chi phí sản xuất kinh doanh theo phương pháp đường thẳng.

2.12. Các khoản nợ phải trả

Các khoản nợ phải trả được theo dõi theo kỳ hạn phải trả, đối tượng phải trả, loại nguyên tệ phải trả và các yếu tố khác theo nhu cầu quản lý của Công ty.

2.13. Chi phí phải trả

Các khoản phải trả về tiền thuê đất được ghi nhận vào chi phí sản xuất, kinh doanh của kỳ báo cáo. Việc ghi nhận các khoản chi phí thuê đất trích trước vào chi phí sản xuất, kinh doanh trong năm được thực hiện theo nguyên tắc phù hợp giữa doanh thu và chi phí phát sinh trong năm. Các khoản chi phí phải trả sẽ được quyết toán với số chi phí thực tế phát sinh. Số chênh lệch giữa số trích trước và chi phí thực tế được hoàn nhập.

2.14. Vốn chủ sở hữu

Vốn đầu tư của chủ sở hữu được ghi nhận theo số vốn thực góp của chủ sở hữu.

Vốn khác thuộc Vốn chủ sở hữu phản ánh số vốn kinh doanh được hình thành do bổ sung từ kết quả hoạt động kinh doanh hoặc do được tặng, biếu, tài trợ, đánh giá lại tài sản (nếu được phép ghi tăng, giảm Vốn đầu tư của chủ sở hữu).

Lợi nhuận sau thuế chưa phân phối phản ánh kết quả kinh doanh (lãi, lỗ) sau thuế thu nhập doanh nghiệp và tình hình phân chia lợi nhuận hoặc xử lý lỗ của Công ty. Việc phân phối lợi nhuận được thực hiện khi Công ty có lợi nhuận sau thuế chưa phân phối không vượt quá mức lợi nhuận sau thuế chưa phân phối trên Báo cáo tài chính hợp nhất sau khi đã loại trừ ảnh hưởng của các khoản lãi do ghi nhận từ giao dịch mua giá rẻ. Trường hợp trả cổ tức, lợi nhuận cho chủ sở hữu quá mức số lợi nhuận sau thuế chưa phân phối được ghi nhận như trường hợp giảm vốn góp. Lợi nhuận sau thuế chưa phân phối có thể được chia cho các nhà đầu tư dựa trên tỷ lệ góp vốn sau khi được Đại hội đồng cổ đông phê duyệt và sau khi đã trích lập các quỹ theo Điều lệ Công ty và các quy định của pháp luật Việt Nam.

Cổ tức phải trả cho các cổ đông được ghi nhận là khoản phải trả trên Bảng Cân đối kế toán của Công ty sau khi có thông báo chia cổ tức của Hội đồng Quản trị Công ty và thông báo ngày chốt quyền nhận cổ tức của Trung tâm Lưu ký chứng khoán Việt Nam.

2.15. Doanh thu

Doanh thu bán hàng

Doanh thu bán hàng được ghi nhận khi đồng thời thỏa mãn các điều kiện sau:

- Phần lớn rủi ro và lợi ích gắn liền với quyền sở hữu sản phẩm hoặc hàng hóa đã được chuyển giao cho người mua;
- Công ty không còn nắm giữ quyền quản lý hàng hóa như người sở hữu hàng hóa hoặc quyền kiểm soát hàng hóa;
- Doanh thu được xác định tương đối chắc chắn;
- Công ty đã thu được hoặc sẽ thu được lợi ích kinh tế từ giao dịch bán hàng;
- Xác định được chi phí liên quan đến giao dịch bán hàng.

Doanh thu cung cấp dịch vụ

Doanh thu cung cấp dịch vụ được ghi nhận khi đồng thời thỏa mãn các điều kiện sau:

- Doanh thu được xác định tương đối chắc chắn;
- Có khả năng thu được lợi ích kinh tế từ giao dịch cung cấp dịch vụ đó;
- Xác định được phần công việc đã hoàn thành vào ngày lập Bảng cân đối kế toán;
- Xác định được chi phí phát sinh cho giao dịch và chi phí để hoàn thành giao dịch cung cấp dịch vụ đó.

Phần công việc cung cấp dịch vụ đã hoàn thành được xác định theo phương pháp đánh giá công việc hoàn thành.

Doanh thu hoạt động tài chính

Doanh thu phát sinh từ tiền lãi, tiền bản quyền, cổ tức, lợi nhuận được chia và các khoản doanh thu hoạt động tài chính khác được ghi nhận khi thỏa mãn đồng thời hai (2) điều kiện sau:

- Có khả năng thu được lợi ích kinh tế từ giao dịch đó;
- Doanh thu được xác định tương đối chắc chắn.

Cổ tức, lợi nhuận được chia được ghi nhận khi Công ty được quyền nhận cổ tức hoặc được quyền nhận lợi nhuận từ việc góp vốn.

2.16. Giá vốn hàng bán

Giá vốn hàng bán trong năm được ghi nhận phù hợp với doanh thu phát sinh trong năm và đảm bảo tuân thủ nguyên tắc thận trọng.

2.17. Chi phí tài chính

Các khoản chi phí được ghi nhận vào chi phí tài chính gồm:

- Chi phí hoặc các khoản lỗ liên quan đến các hoạt động đầu tư tài chính;
- Dự phòng giảm giá chứng khoán kinh doanh, dự phòng tổn thất đầu tư vào đơn vị khác, khoản lỗ phát sinh khi bán ngoại tệ, lỗ tỷ giá hối đoái...

Các khoản trên được ghi nhận theo tổng số phát sinh trong năm, không bù trừ với doanh thu hoạt động tài chính.

2.18. Thuế thu nhập doanh nghiệp

Chi phí thuế TNDN hiện hành được xác định trên cơ sở thu nhập chịu thuế trong năm và thuế suất thuế TNDN trong năm tài chính hiện hành.

2.19. Các bên liên quan

Các bên được coi là liên quan nếu bên đó có khả năng kiểm soát hoặc có ảnh hưởng đáng kể đối với bên kia trong việc ra quyết định về các chính sách tài chính và hoạt động. Các bên liên quan của Công ty bao gồm:

- Các doanh nghiệp trực tiếp hay gián tiếp qua một hoặc nhiều trung gian có quyền kiểm soát Công ty hoặc chịu sự kiểm soát của Công ty, hoặc cùng chung sự kiểm soát với Công ty, bao gồm cả công ty mẹ, công ty con và công ty liên kết;
- Các cá nhân trực tiếp hoặc gián tiếp nắm quyền biểu quyết của Công ty mà có ảnh hưởng đáng kể đối với Công ty, những nhân sự quản lý chủ chốt của Công ty, những thành viên mật thiết trong gia đình của các cá nhân này;
- Các doanh nghiệp do các cá nhân nêu trên nắm trực tiếp hoặc gián tiếp phần quan trọng quyền biểu quyết hoặc có ảnh hưởng đáng kể tới các doanh nghiệp này.

Trong việc xem xét từng mối quan hệ của các bên liên quan để phục vụ cho việc lập và trình bày Báo cáo tài chính riêng, Công ty chú ý tới bản chất của mối quan hệ hơn là hình thức pháp lý của các quan hệ đó.

3. TIỀN VÀ CÁC KHOẢN TƯƠNG ĐƯƠNG TIỀN

	30/09/2021	01/01/2021
	VND	VND
Tiền mặt	822.947.672	951.876.050
Tiền gửi ngân hàng không kỳ hạn	11.849.668.368	6.898.736.484
Các khoản tương đương tiền	-	1.000.000.000
	12.672.616.040	8.850.612.534

4. CÁC KHOẢN ĐẦU TƯ TÀI CHÍNH

a) Đầu tư nắm giữ đến ngày đáo hạn

	30/09/2021		01/01/2021	
	Giá gốc	Giá trị ghi sổ	Giá gốc	Giá trị ghi sổ
	VND	VND	VND	VND
Đầu tư ngắn hạn ⁽ⁱ⁾	106.000.000.000	106.000.000.000	92.000.000.000	92.000.000.000
- Tiền gửi có kỳ hạn	106.000.000.000	106.000.000.000	92.000.000.000	92.000.000.000
Đầu tư dài hạn ⁽ⁱⁱ⁾	29.519.200.000	29.519.200.000	85.000.000.000	85.000.000.000
- Tiền gửi có kỳ hạn	25.000.000.000	25.000.000.000	85.000.000.000	85.000.000.000
- Trái phiếu	4.519.200.000	4.519.200.000	-	-
	135.519.200.000	135.519.200.000	177.000.000.000	177.000.000.000

(i) Tại ngày 30/09/2021, các khoản tiền gửi có kỳ hạn có thời gian đáo hạn còn lại dưới 12 tháng kể từ ngày kết thúc kỳ báo cáo có tổng giá trị 106.000.000.000 VND được gửi tại Công ty Tài chính TNHH MTV Ngân hàng Việt Nam Thịnh Vượng với lãi suất từ 9,55%/năm đến 10,0%/năm.

(ii) Khoản đầu tư dài hạn là khoản tiền gửi có kỳ hạn từ trên 12 tháng đến 36 tháng với tổng giá trị 25.000.000.000 VND được gửi tại Ngân hàng TMCP Ngoại thương Việt Nam và Công ty Tài chính TNHH MTV Ngân hàng Việt Nam Thịnh Vượng với lãi suất từ 6,2%/năm đến 9,0%/năm.

(ii) Ngày 28/01/2021 Công ty thực hiện quyền mua 45.192 trái phiếu chuyển đổi của Công ty VNT Logistics với tổng giá trị đầu tư là 4.519.200.000 VND.

b) Đầu tư góp vốn vào đơn vị khác

	Mã CK	30/09/2021		01/01/2021	
		Giá gốc	Dự phòng	Giá gốc	Dự phòng
		VND	VND	VND	VND
Đầu tư vào Công ty con (*)		17.947.700.000	-	17.947.700.000	-
- Công ty TNHH Vận tải Ô tô Vina Vinatrans		17.947.700.000	-	17.947.700.000	-
Đầu tư vào Công ty liên kết (*)		28.576.942.740	-	28.576.942.740	-
- Công ty TNHH Vận tải Việt Nhật		11.727.226.325	-	11.727.226.325	-
- Công ty TNHH Nissin Logistics (Việt Nam)		5.488.640.455	-	5.488.640.455	-
- Công ty TNHH Agility		8.376.012.000	-	8.376.012.000	-
- Công ty TNHH Lotte Vinatrans Global Logistics (Việt Nam)		2.985.063.960	-	2.985.063.960	-
Các khoản đầu tư khác		54.602.709.958	-	34.838.709.958	-
- Công ty CP Vinafreight	VNF	31.213.204.819	-	12.973.204.819	-
- Công ty CP Giao nhận Vận tải Ngoại thương	VNT	14.040.000.000	-	14.040.000.000	-
- Công ty CP Giao nhận Vận tải Miền Trung (*)		3.566.383.568	-	2.042.383.568	-
- Công ty TNHH Dịch vụ Hàng không Véc tơ Quốc tế (*)		5.058.631.771	-	5.058.631.771	-
- Công ty TNHH Đầu tư Phát triển Thương mại Con đường Việt (*)		624.489.800	-	624.489.800	-
- Công ty TNHH SOJITZ Việt Nam (*)		100.000.000	-	100.000.000	-
		101.127.352.698	-	81.363.352.698	-

(*) Công ty chưa xác định giá trị hợp lý của các khoản đầu tư tài chính này do Chuẩn mực Kế toán Việt Nam, Chế độ Kế toán doanh nghiệp Việt Nam chưa có hướng dẫn cụ thể về việc xác định giá trị hợp lý.

THÔNG TIN BỔ SUNG TỪ CÁC KHOẢN ĐẦU TƯ:

Đầu tư vào công ty con

Thông tin chi tiết về các công ty con của Công ty vào ngày 30/09/2021 như sau:

Tên công ty con	Nơi thành lập và hoạt động	Tỷ lệ lợi ích	Tỷ lệ quyền biểu quyết	Hoạt động kinh doanh chính
Công ty TNHH Vận tải Ô tô Vina Vinatrans	TP Hồ Chí Minh	92,52%	92,52%	Kinh doanh vận tải đa phương thức

Đầu tư vào công ty liên kết

Thông tin chi tiết về các công ty liên kết của Công ty vào ngày 30/09/2021 như sau:

Tên công ty liên kết	Nơi thành lập và hoạt động	Tỷ lệ lợi ích	Tỷ lệ quyền biểu quyết	Hoạt động kinh doanh chính
Công ty TNHH Vận tải Việt Nhật	TP Hồ Chí Minh	21,70%	21,70%	Kinh doanh vận tải đa phương thức
Công ty TNHH Nissin Logistics (Việt Nam)	TP Hồ Chí Minh	29,00%	29,00%	Kinh doanh vận tải đa phương thức
Công ty TNHH Agility	TP Hồ Chí Minh	29,00%	29,00%	Kinh doanh vận tải đa phương thức
Công ty TNHH Lotte Vinatrans Global Logistics (Việt Nam)	TP Hồ Chí Minh	49,00%	49,00%	Kinh doanh vận tải đa phương thức

Đầu tư vào đơn vị khác

Tên công ty nhận đầu tư	Nơi thành lập và hoạt động	Tỷ lệ lợi ích	Tỷ lệ quyền biểu quyết	Hoạt động kinh doanh chính
Công ty Cổ phần Vinafreight	TP Hồ Chí Minh	10,86%	10,86%	Giao nhận vận tải quốc tế
Công ty Cổ phần Giao nhận Vận tải Ngoại thương	TP Hà Nội	7,53%	7,53%	Giao nhận vận tải ngoại thương
Công ty Cổ phần Giao nhận Vận tải Miền Trung	TP Đà Nẵng	9,67%	9,67%	Giao nhận vận tải ngoại thương
Công ty TNHH Dịch vụ Hàng không Véc tơ Quốc tế	TP Hồ Chí Minh	10,00%	10,00%	Vận tải hàng không
Công ty TNHH Đầu tư Phát triển Thương mại Con đường Việt	TP Hồ Chí Minh	5,10%	5,10%	Dịch vụ vận tải đường bộ
Công ty TNHH SOJITZ Việt Nam	TP Hồ Chí Minh	1,00%	1,00%	Kinh doanh vận tải đa phương thức

5. PHẢI THUNGẮN HẠN CỦA KHÁCH HÀNG

	30/09/2021	01/01/2021
	VND	VND
Phải thu của khách hàng chi tiết theo khách hàng có số dư lớn		
- Công ty TNHH Vận tải Việt Nhật	4.226.158.191	8.964.817.729
- Công ty TNHH Công nghiệp nặng Doosan Việt Nam	566.830.868	1.701.117.582
- CN Công ty CP Giao nhận Vận tải Ngoại thương tại Hải Phòng	1.048.558.500	2.097.117.000
- Các khoản phải thu khách hàng khác	18.108.251.460	17.634.418.471
	23.949.799.019	30.397.470.782

6. PHẢI THU NGẮN HẠN KHÁC

	30/09/2021		01/01/2021	
	Giá trị	Dự phòng	Giá trị	Dự phòng
	VND	VND	VND	VND
a) Phải thu khác chi tiết theo số dư lớn				
Phải thu về lãi tiền gửi	18.272.938.429	-	12.594.189.227	-
Tạm ứng	1.025.106.936	-	516.200.680	-
Ký cược, ký quỹ	453.700.000	-	435.500.000	-
Cổ tức, lợi nhuận được chia	8.951.915.572	-	1.000.000.000	-
Các khoản chi hộ	-	-	-	-
Phải thu các khoản trả hộ khách hàng	14.308.748.135	-	9.806.379.690	-
	43.012.409.072	-	24.352.269.597	-
b) Dài hạn				
Ký cược, ký quỹ	5.000.000	-	28.200.000	-
	5.000.000	-	28.200.000	-

7. NỢ XẤU

	30/09/2021		01/01/2021	
	Giá gốc	Giá trị có thể thu hồi	Giá gốc	Giá trị có thể thu hồi
	VND	VND	VND	VND
Công ty Cổ phần Thép Quatron	688.477.000	-	688.477.000	-
Công ty TNHH TM Thuận Long Phát	33.908.000	23.735.600	-	-
	722.385.000	23.735.600	688.477.000	-

8. HÀNG TỒN KHO

	30/09/2021		01/01/2021	
	Giá gốc	Dự phòng	Giá gốc	Dự phòng
	VND	VND	VND	VND
Nguyên liệu, vật liệu	22.251.387	-	22.251.387	-
Chi phí sản xuất kinh doanh dở dang	168.960.124	-	1.867.138.123	-
	191.211.511	-	1.889.389.510	-

9. TÀI SẢN CÓ ĐỊNH HỮU HÌNH

	Nhà cửa, vật kiến trúc	Máy móc, thiết bị	Phương tiện vận tải, truyền dẫn	Thiết bị, dụng cụ quản lý	Cộng
	VND	VND	VND	VND	VND
Nguyên giá					
Số dư đầu năm	11.617.590.058	1.341.052.725	10.057.721.736	251.210.256	23.267.574.775
Số dư cuối năm	11.617.590.058	1.341.052.725	10.057.721.736	251.210.256	23.267.574.775
Giá trị hao mòn lũy kế					
Số dư đầu năm	6.914.118.803	724.092.912	8.486.166.013	82.772.963	16.207.150.691
- Khấu hao trong năm	217.036.845	43.495.155	453.913.006	16.544.997	730.990.003
Số dư cuối năm	7.131.155.648	767.588.067	8.940.079.019	99.317.960	16.938.140.694
Giá trị còn lại					
Tại ngày đầu năm	4.703.471.255	616.959.813	1.571.555.723	168.437.293	7.060.424.084
Tại ngày cuối năm	4.486.434.410	573.464.658	1.117.642.717	151.892.296	6.329.434.081

10. TÀI SẢN CỐ ĐỊNH VÔ HÌNH

	Quyền sử dụng đất (*)	Phần mềm kế toán	Cộng
	VND	VND	VND
Nguyên giá			
Số dư đầu năm	9.623.759.000	288.219.000	9.911.978.000
Số dư cuối năm	9.623.759.000	288.219.000	9.911.978.000
Giá trị hao mòn lũy kế			
Số dư đầu năm	-	264.743.341	264.743.341
- Khấu hao trong năm	-	19.207.368	19.207.368
Số dư cuối năm	-	283.950.709	283.950.709
Giá trị còn lại			
Tại ngày đầu năm	9.623.759.000	23.475.659	9.647.234.659
Tại ngày cuối năm	9.623.759.000	4.268.291	9.628.027.291

(*) Là Quyền sử dụng đất không thời hạn tại lô A8, đường Trường Sơn, quận Tân Bình, thành phố Hồ Chí Minh.

11. CHI PHÍ TRẢ TRƯỚC DÀI HẠN

	30/09/2021	01/01/2021
	VND	VND
- Giá trị còn lại công cụ dụng cụ xuất dùng chờ phân bổ	223.307.973	122.402.021
	223.307.973	122.402.021

12. PHẢI TRẢ NGƯỜI BÁN NGẮN HẠN

	30/09/2021		01/01/2021	
	Giá trị	Số có khả năng trả nợ	Giá trị	Số có khả năng trả nợ
	VND	VND	VND	VND
Phải trả người bán chi tiết theo nhà cung cấp có số dư lớn				
- Công ty TNHH Vận tải Ô tô Vina Vinatrans	10.369.806.635	10.369.806.635	9.410.211.870	9.410.211.870
- Công ty CP Giao nhận Vận tải Miền Trung	1.851.630.900	1.851.630.900	695.563.235	695.563.235
- Phải trả cho các đối tượng khác	15.548.421.760	15.548.421.760	15.352.131.435	15.352.131.435
	27.769.859.295	27.769.859.295	25.457.906.540	25.457.906.540

13. THUẾ VÀ CÁC KHOẢN PHẢI NỘP NHÀ NƯỚC

	Số phải thu đầu năm	Số phải nộp đầu năm	Số phải nộp trong kỳ	Số đã thực nộp trong kỳ	Số phải thu cuối kỳ	Số phải nộp cuối kỳ
	VND	VND	VND	VND	VND	VND
Thuế giá trị gia tăng	-	427.262.740	4.157.835.153	4.283.843.392	-	301.254.501
Thuế thu nhập doanh nghiệp	-	2.446.713.998	2.607.462.382	3.446.713.998	-	1.607.462.382,00
Thuế thu nhập cá nhân	-	108.418.646	1.026.254.235	1.114.183.645	-	20.489.236
Thuế nhà đất và tiền thuê đất	-	-	5.956.717.760	3.049.341.176	-	2.907.376.584
Các loại thuế khác	-	946.122	18.515.099	18.628.018	-	833.203
	-	2.983.341.506	13.766.784.629	11.912.710.229	-	4.837.415.906

Quyết toán thuế của Công ty sẽ chịu sự kiểm tra của cơ quan thuế. Do việc áp dụng luật và các qui định về thuế đối với nhiều loại giao dịch khác nhau có thể được giải thích theo nhiều cách khác nhau, số thuế được trình bày trên Báo cáo tài chính có thể bị thay đổi theo quyết định của cơ quan thuế

14. CHI PHÍ PHẢI TRẢ NGẮN HẠN

	30/09/2021	01/01/2021
	VND	VND
Tiền thuê văn phòng	1.532.727.271	533.679.120
	1.532.727.271	533.679.120

15. PHẢI TRẢ KHÁC

	30/09/2021	01/01/2021
	VND	VND
a) Ngắn hạn		
Phải trả tiền thu hộ cho hãng tàu Rizhao Shipping Lines	564.520.611	567.095.531
Bảo hiểm y tế, xã hội	290.013.660	-
Bảo hiểm thất nghiệp	19.690.200	-
Cổ tức lợi nhuận phải trả	63.638.000	52.838.000
Nhận ký quỹ, ký cược	960.925.000	696.680.000
Các khoản phải trả, phải nộp khác	1.753.395.684	1.864.582
	3.652.183.155	1.318.478.113
b) Dài hạn		
Nhận ký quỹ, ký cược	533.899.600	483.899.600
	533.899.600	483.899.600

16. VỐN CHỦ SỞ HỮU

a) Bảng đối chiếu biến động của vốn chủ sở hữu

	Vốn góp của chủ sở hữu	Vốn khác của chủ sở hữu	Lợi nhuận chưa phân phối	Cộng
	VND	VND	VND	VND
Số dư đầu năm trước	255.000.000.000	136.193.960	27.006.893.309	282.143.087.269
Lãi trong năm trước	-	-	21.500.740.924	21.500.740.924
Trả cổ tức bằng tiền mặt	-	-	(17.850.000.000)	(17.850.000.000)
Trích lập quỹ khen thưởng phúc lợi và quỹ khen thưởng Ban điều hành	-	-	(4.700.000.000)	(4.700.000.000)
Số dư cuối năm trước	255.000.000.000	136.193.960	25.957.634.233	281.093.828.193
Số dư đầu năm nay	255.000.000.000	136.193.960	30.957.248.541	286.093.442.501
Lãi trong năm nay	-	-	17.948.019.155	17.948.019.155
Trả cổ tức	-	-	(20.400.000.000)	(20.400.000.000)
Trích lập quỹ khen thưởng phúc lợi và quỹ khen thưởng Ban điều hành	-	-	(5.200.000.000)	(5.200.000.000)
Số dư cuối năm nay	255.000.000.000	136.193.960	23.305.267.696	278.441.461.656

b) Chi tiết vốn đầu tư của chủ sở hữu

	30/09/2021	Tỷ lệ	01/01/2021	Tỷ lệ
	VND	%	VND	%
Tổng Công ty Thép Việt Nam - CTCP	243.193.000.000	95,37%	243.193.000.000	95,37%
Các cổ đông khác	11.807.000.000	4,63%	11.807.000.000	4,63%
Cộng	255.000.000.000	100%	255.000.000.000	100%

17. CÁC KHOẢN MỤC NGOÀI BẢNG CÂN ĐỐI KẾ TOÁN

Ngoại tệ các loại

	30/09/2021	01/01/2021
- Đồng đô la Mỹ (USD)	100.922,62	34.666,47

18. TỔNG DOANH THU BÁN HÀNG VÀ CUNG CẤP DỊCH VỤ

	Quý 3-2021	Quý 3-2020
	VND	VND
Doanh thu cung cấp dịch vụ	51.504.534.639	38.390.724.399
	51.504.534.639	38.390.724.399

19. GIÁ VỐN HÀNG BÁN

	Quý 3-2021	Quý 3-2020
	VND	VND
Giá vốn của dịch vụ đã cung cấp	49.343.479.484	35.757.132.073
	49.343.479.484	35.757.132.073

20. DOANH THU HOẠT ĐỘNG TÀI CHÍNH

	Quý 3-2021	Quý 3-2020
	VND	VND
Lãi tiền gửi, lãi cho vay	3.138.231.268	3.381.033.847
Cổ tức, lợi nhuận được chia	8.109.007.586	1.176.200.000
Lãi chênh lệch tỷ giá phát sinh trong quý	3.598.513	68.416
	11.250.837.367	4.557.302.263

21. CHI PHÍ TÀI CHÍNH

	Quý 3-2021	Quý 3-2020
	VND	VND
Lỗ chênh lệch tỷ giá phát sinh trong quý	336.682	43.816
	336.682	43.816

22. CHI PHÍ QUẢN LÝ DOANH NGHIỆP


	Quý 3-2021	Quý 3-2020
	VND	VND
Chi phí công cụ dụng cụ	-	4.477.273
Chi phí nhân công	1.348.489.286	1.020.149.789
Chi phí khấu hao tài sản cố định	77.271.434	74.284.153
Thuế, phí, lệ phí	359.929.640	31.956.850
Chi phí dịch vụ mua ngoài	1.658.249.948	1.059.129.072
	3.443.940.308	2.189.997.137

23. CHI PHÍ THUẾ THU NHẬP DOANH NGHIỆP HIỆN HÀNH

	Quý 3-2021	Quý 3-2020
	VND	VND
<i>Thuế TNDN từ hoạt động kinh doanh chính</i>		
Tổng lợi nhuận kế toán trước thuế	9.967.615.532	5.002.182.654
Các khoản điều chỉnh tăng	1.394.015.786	1.156.753.050
- Chi phí không hợp lệ	1.022.390.000	1.156.753.050
- Chi phí không được trừ khi tính thuế	371.625.786	-
Các khoản điều chỉnh giảm	(8.109.007.586)	(1.176.200.000)
- Cổ tức, lợi nhuận được chia	(8.109.007.586)	(1.176.200.000)
Thu nhập tính thuế TNDN	3.252.623.732	4.982.735.704
Chi phí thuế thu nhập doanh nghiệp hiện hành	650.524.746	996.547.141
Thuế thu nhập doanh nghiệp phải nộp đầu quý	1.456.937.636	2.817.073.374
Thuế thu nhập doanh nghiệp đã nộp trong quý	(500.000.000)	(1.030.275.628)
Thuế TNDN phải nộp cuối kỳ	1.607.462.382	2.783.344.887

24. CHI PHÍ SẢN XUẤT KINH DOANH THEO YẾU TỐ

	<u>Quý 3-2021</u>	<u>Quý 3-2020</u>
	VND	VND
Chi phí công cụ dụng cụ	-	56.382.773
Chi phí nhân công	5.339.962.626	6.039.066.357
Chi phí khấu hao tài sản cố định	211.739.049	268.715.515
Thuế, phí và lệ phí	2.909.444.826	1.052.958.693
Chi phí dịch vụ mua ngoài	44.302.622.210	30.395.943.135
	<u>52.763.768.711</u>	<u>37.813.066.473</u>



Nguyễn Thị Tú Trinh
Người lập biểu



Cao Thị Mỹ Trang
Kế toán trưởng



Lê Hoàng Như Uyên
Tổng Giám đốc

TP.Hồ Chí Minh, ngày 19 tháng 10 năm 2021